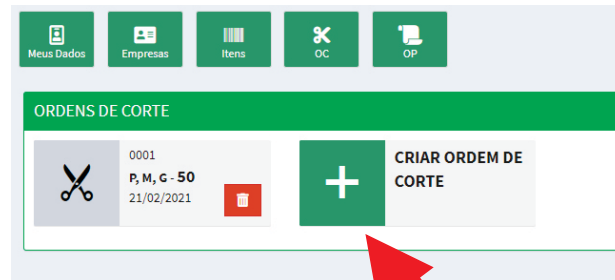




CRIAR ORDEM DE CORTE

Menu >> Produção >> Ordem de CORTE



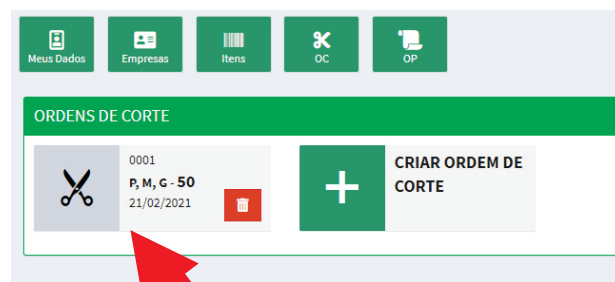
Aponte aqui para criar uma ordem de corte nova.

Esta produção é urgente ?

Pesquise e selecione o item a ser produzido.

Estes são os campos onde devem ser informados as quantidades em cada tamanho na grade.

Aponte aqui para que uma ordem de corte nova seja criada.

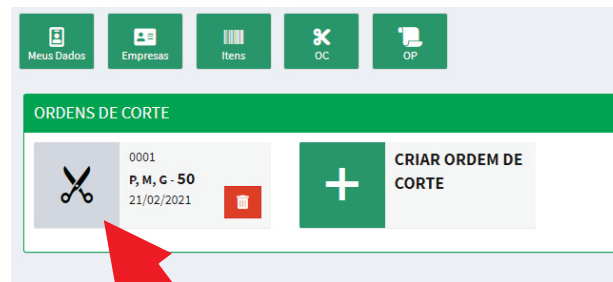


Esta é uma ordem de corte do produto 0001, para a grade P, M, G para 50 peças.



ENCAMINHAR CORTE PARA PRODUÇÃO

Menu >> Produção >> Ordem de CORTE



Aponte aqui para abrir a ordem de corte.



Selecione a empresa que irá produzir o corte.

Aponte aqui e encaminhe a grade completa.

Após finalizar, aguarde a atualização da página. O corte encaminhado não mais será visualizado aqui.

Para conferir siga até: **MENU >> Produção >> Ordem de Produção**

IMPORTANTE

É necessário ter informado o **CUSTO DE FACÇÃO** no item para encaminhar a produção para uma facção.

CUSTO	PRODUÇÃO	3,00
	FACÇÃO	1,50
	TERCEIRIZADO	0,50
	AVARIA	1,00
	VENDA	6,00

← Cadastros >> Itens